

De unge i dag

Hvordan har de det?

Undersøgelsesresultater af trivslen blandt unge



Datagrundlag

Spørgeskemaundersøgelser


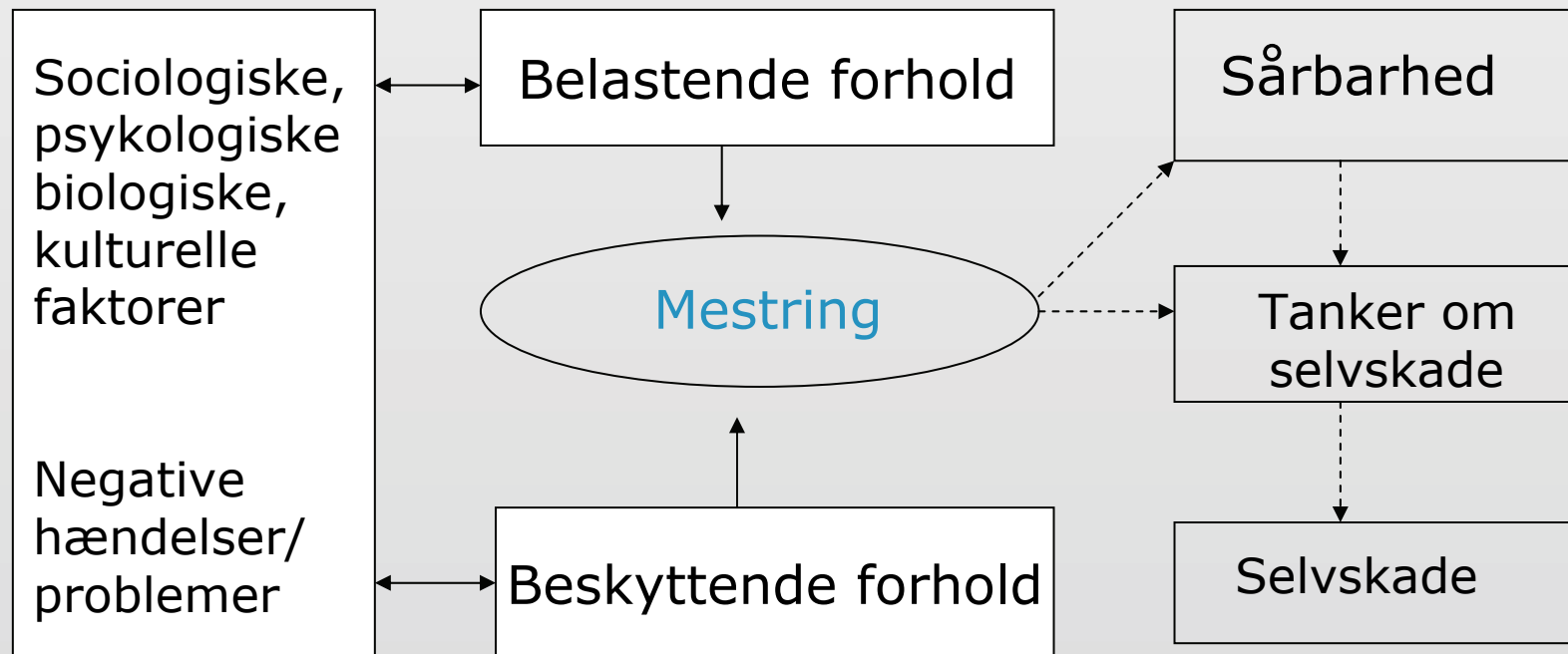
	Antal	Besvarelsespct.
8. – 9. klasse, 2001-02, Fyns amt	5.227	87 %
9. klasse, 2006-07, Fyns amt	3.275	82 %
Gymnasiale udd., 2006-08, region Syddanmark	3.819	

Registre

Register for selvmordsforsøg, 1990-2007, Fyns amt
Register for selvmord, 1970-2006, Danmark




MODEL



Sårbarhed

- Haft alvorlige personlige, følelsesmæssige eller psykiske problemer, hvor den unge har haft brug for professionel hjælp, fx.:
 - Læge
 - Socialrådgiver
 - Psykolog
 - Psykiater
 - Telefonrådgivning



Sårbarhed det sidste års tid

	Drenge	Piger
8. – 9. klasse, 2001-02	12 %	28 %
9. klasse, 2006-07	13 %	33 %
Gymnasiale uddannelser	6 %	17 %



Problemer hos sårbare unge i de gymnasiale uddannelser

	Drenge	Piger
Personlige problemer	74 %	80 %
Psykisk helbred	65 %	72 %
Nærmeste familie	50 %	60 %
Ensomhed	44 %	41 %
Partner/kæreste	43 %	40 %




Problemer hos sårbare unge i de gymnasiale uddannelser

	Drenge	Piger
Uddannelse, arbejde	39 %	30 %
Venner, studiekammerater, kolleger	23 %	32 %
Fysisk helbred	20 %	26 %
Økonomi	24 %	21 %
Afhængighed af narko, spil, alkohol	14 %	4 %



Sårbare unge, der har søgt hjælp

	Drenge	Piger
8. – 9. klasse, 2001-02	33 %	32 %
9. klasse, 2006-07	30 %	37 %
Gymnasiale uddannelser	59 %	68 %



Sårbare, der har søgt hjælp (gymn. udd.). Har fået hjælp af

	Drenge	Piger
Psykolog	64 %	65 %
Læge	53 %	59 %
Socialrådgiver	14 %	21 %
Psykiater	17 %	13 %
Telefonrådgivning	2 %	6 %
Andre professionelle	16 %	29 %




Alvorlige overvejelser ***nogensinde*** om at skade sig selv, uden at gennemføre det

	Drenge	Piger
8. – 9. klasse, 2001-02	19 %	47 %
9. klasse, 2006-07	13 %	35 %
Gymnasiale uddannelser	13 %	30 %



Alvorlige overvejelser ***det sidste års tid*** om at skade sig selv, uden at gennemføre det

	Drenge	Piger
8. – 9. klasse, 2001-02	7 %	24 %
9. klasse, 2006-07	9 %	25 %
Gymnasiale uddannelser	7 %	18 %



Unge i folkeskolens ældste klasser med alvorlige overvejelser om selvskade

	Drenge	Piger
Forsøgte at tale med nogen	29 %	46 %

Ikke-professionelle	Pct.	Professionelle	Pct.
Mor	30 %	Psykolog/psykiater	8 %
Ven/veninde	29 %	Lærer	6 %
Far	14 %	Læge	4 %
Kæreste	8 %	Socialrådgiver	3 %
Søskende	6 %	Krise-/rådgivningscenter	1 %



Unge i gymnasiale uddannelser med alvorlige overvejelser om selvskade

	Drenge	Piger
Fik talt med nogen	47 %	49 %
Fik den unge til at overveje <i>ikke</i> at skade sig selv	77 %	87 %

Ikke-professionelle	Pct.	Professionelle (1/1)	Pct.
Mor	40 %	Psykolog/psykiater	33 %
Ven/veninde	73 %	Lærer	16 %
Far	20 %	Egen læge	18 %
Kæreste	35 %	Socialrådgiver	7 %
Søskende	17 %	Krise-/rådgivningscenter	5 %



Selvskade

- Selvmordsforsøg
 - Hensigten kan være at dø, at komme væk for en tid, at teste eller påvirke andre, at straffe sig selv
- Vanemæssig selvskade
 - Hensigten er at påføre sig en fysisk smerte for at overdøve en psykisk smerte



Selvskade

- Selvmordsforsøg
 - Metodevalg, forgiftning, at skære sig i håndleddet
- Vanemæssig selvskade
 - Metodevalg, at skære i sig selv (cutter, snitter), brænde sig selv, kradse dybe sår, banke hovedet ind i noget



Andelen af unge der har forsøgt at skade sig selv

	Drenge	Piger
8. – 9. klasse, 2001-02	4,5 %	17 %
9. klasse, 2006-07	4,8 %	22 %
Gymnasiale uddannelser	4,4 %	19 %



Vanemæssig selvskade i de gymnasiale uddannelser

	Drenge	Piger
Nogensinde haft vanemæssig selvskade	1,1 %	5,9 %
Deres valg af metode		
Snittet sig, arme, ben krop	83 %	93 %
Kradset sig til dybe sår	17 %	33 %
Hindret sår i at hele	28 %	23 %
Andet smertevoldende	50 %	18 %



Selvmondsforsøg i de gymnasiale uddannelser

	Drenge	Piger
Nogensinde haft et selvmondsforsøg	4,1 %	16,0 %
Metodevalg sidste gang		
Snittet sig i h�ndleddet	45 %	49 %
Overdosis piller	14 %	18 %
Drukket store m�engder alkohol	28 %	10 %
Anden fysisk skadevoldende handling	30 %	14 %



Hensigt med selvskade/selvmondsforsøg

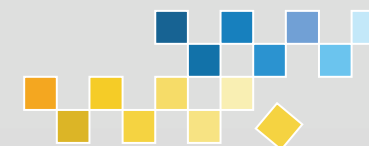
	8.- 9. kl.	Gymnasial
Måtte bare væk	63 %	61 %
Ville dø	40 %	24 %
Ville straffe sig selv	47 %	46 %
Ville have hjælp		48 %
Vise hvor forfærdeligt, han/hun havde det	36 %	33 %
Ville se om nogen holdt af én	38 %	26 %
Ønskede nogen lagde mærke til én	28 %	23 %
Ville påvirke nogen		24 %
Give nogen skyldfølelse		19 %
Ville hævne sig på nogen	16 %	18 %
Ville forskrække nogen	16 %	10 %



Unge i gymnasiale uddannelser med selvmordsforsøg


	Drenge	Piger
Nogen opdagede det	55 %	55 %
Fik talt med nogen om selvskaden	67 %	63 %

Ikke-professionelle	Pct.	Professionelle	Pct.
Mor	33 %	Psykolog/psykiater	32 %
Ven/veninde	78 %	Lærer	9 %
Far	20 %	Egen læge	15 %
Kæreste	45 %	Socialrådgiver	8 %
Søskende	20 %	Krise-/rådgivningscenter	5 %

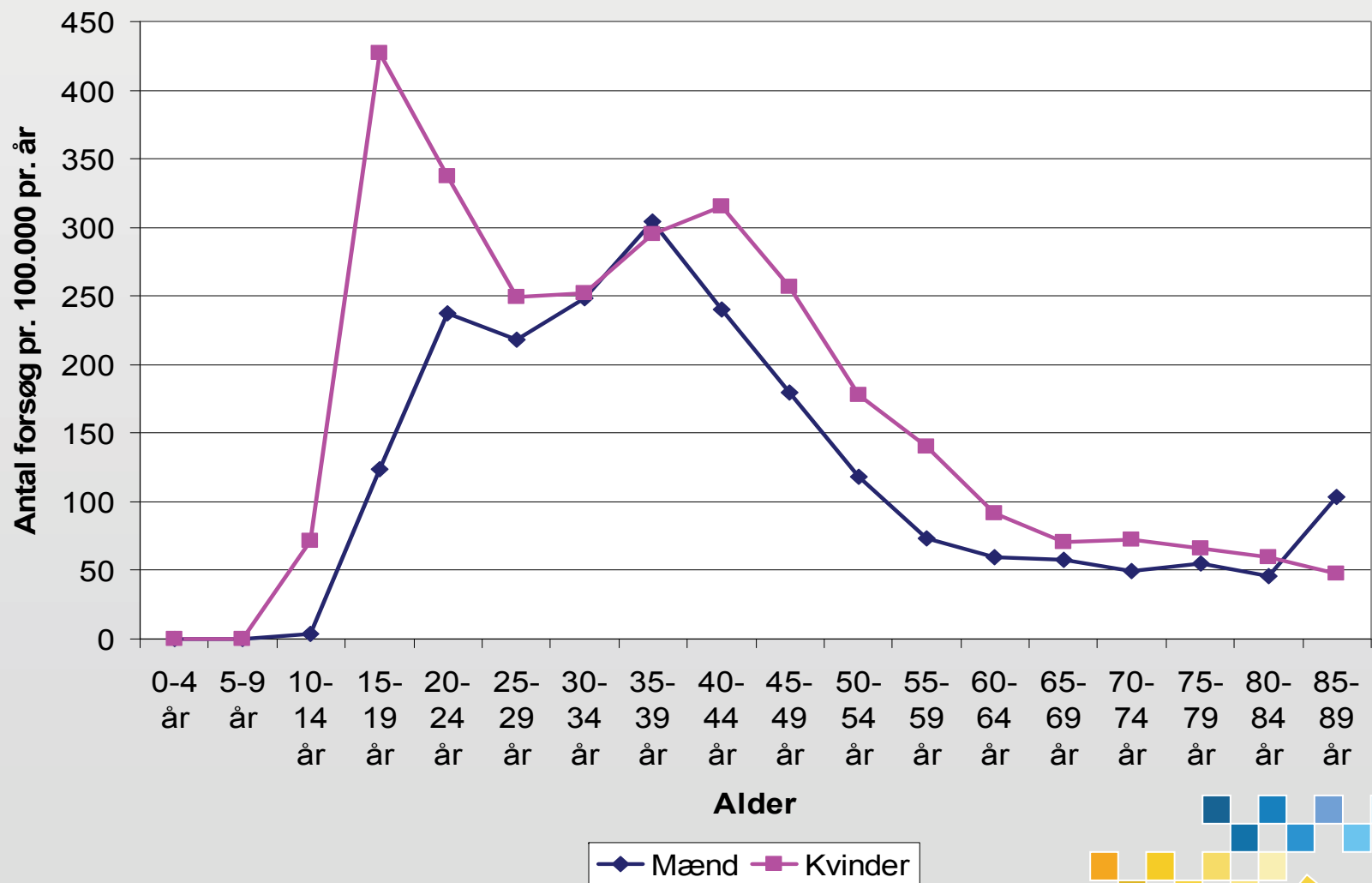


Kontakt til læge/hospital ved sidste selvmordsforsøg/selvskade


	Drenge	Piger
Lægekontakt ved selvskade hos unge i 8. - 9. klasse	6 %	6 %
Lægekontakt ved selvmordsforsøg hos gymnasieelever	6 %	5 %
Hospitalskontakt ved selvskade hos unge i 8. - 9. kl.	9 %	7 %
Hospitalskontakt ved selvmordsforsøg hos gymnasieelever	10 %	8 %



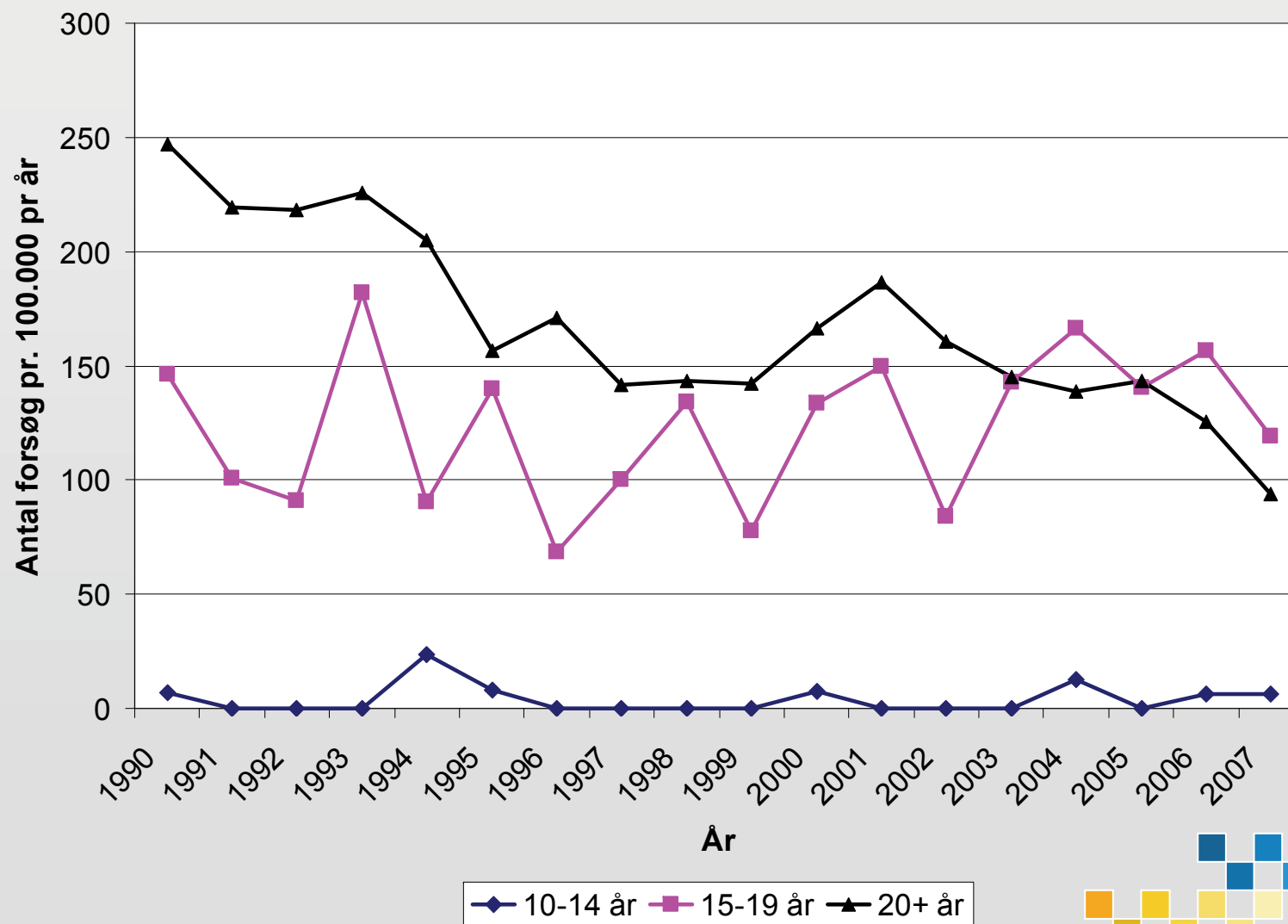
Registrerede selvmordsforsøg i Fyns amt, 1990-2007



Lilian Zøllner, Ph.D. og statistiker Børge Jensen
Centre for Suicide Research



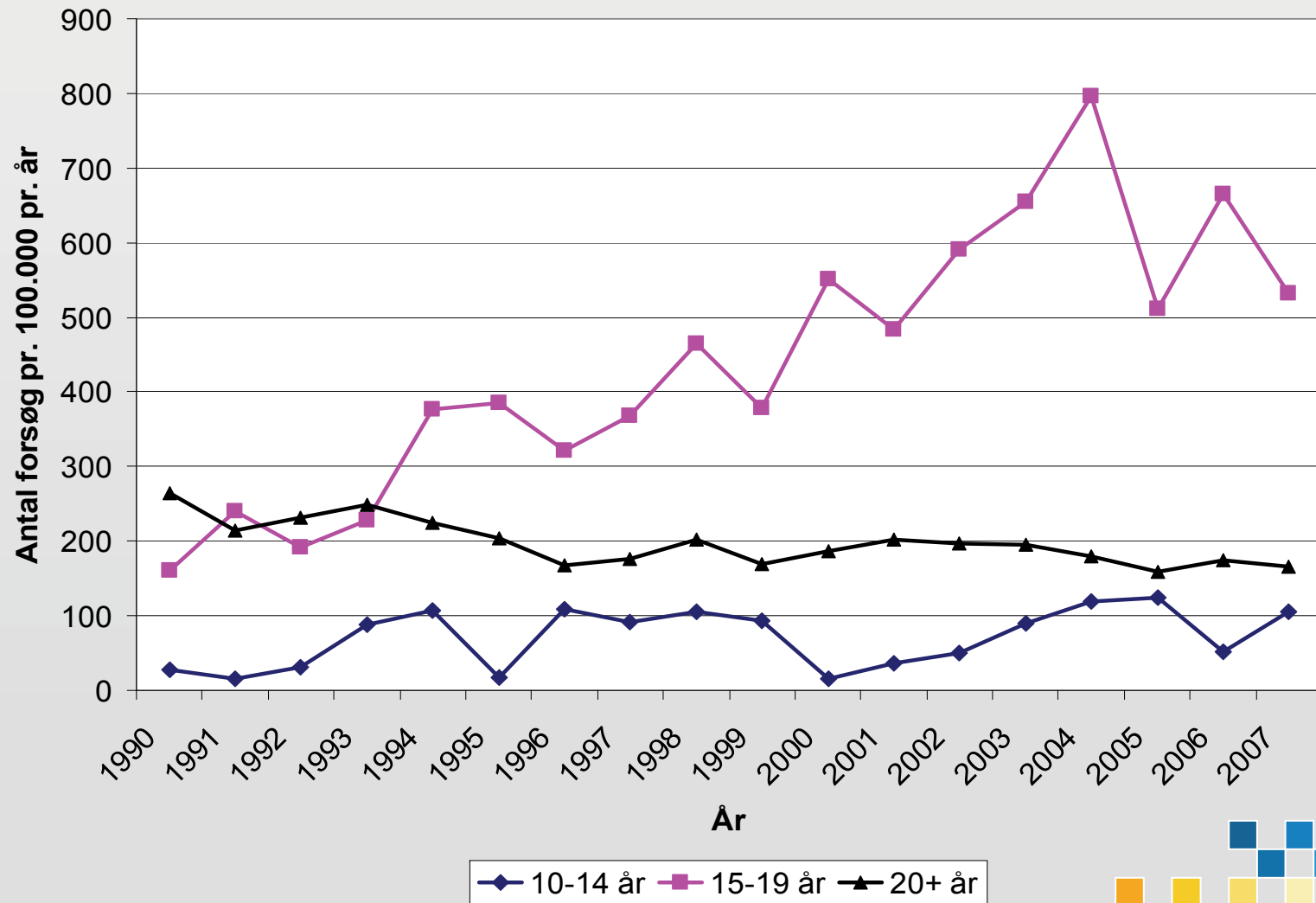
Registrerede selvmordsforsøg i Fyns amt, 1990-2007 (Mænd)




Lilian Zøllner, Ph.D. og statistiker Børge Jensen
Centre for Suicide Research



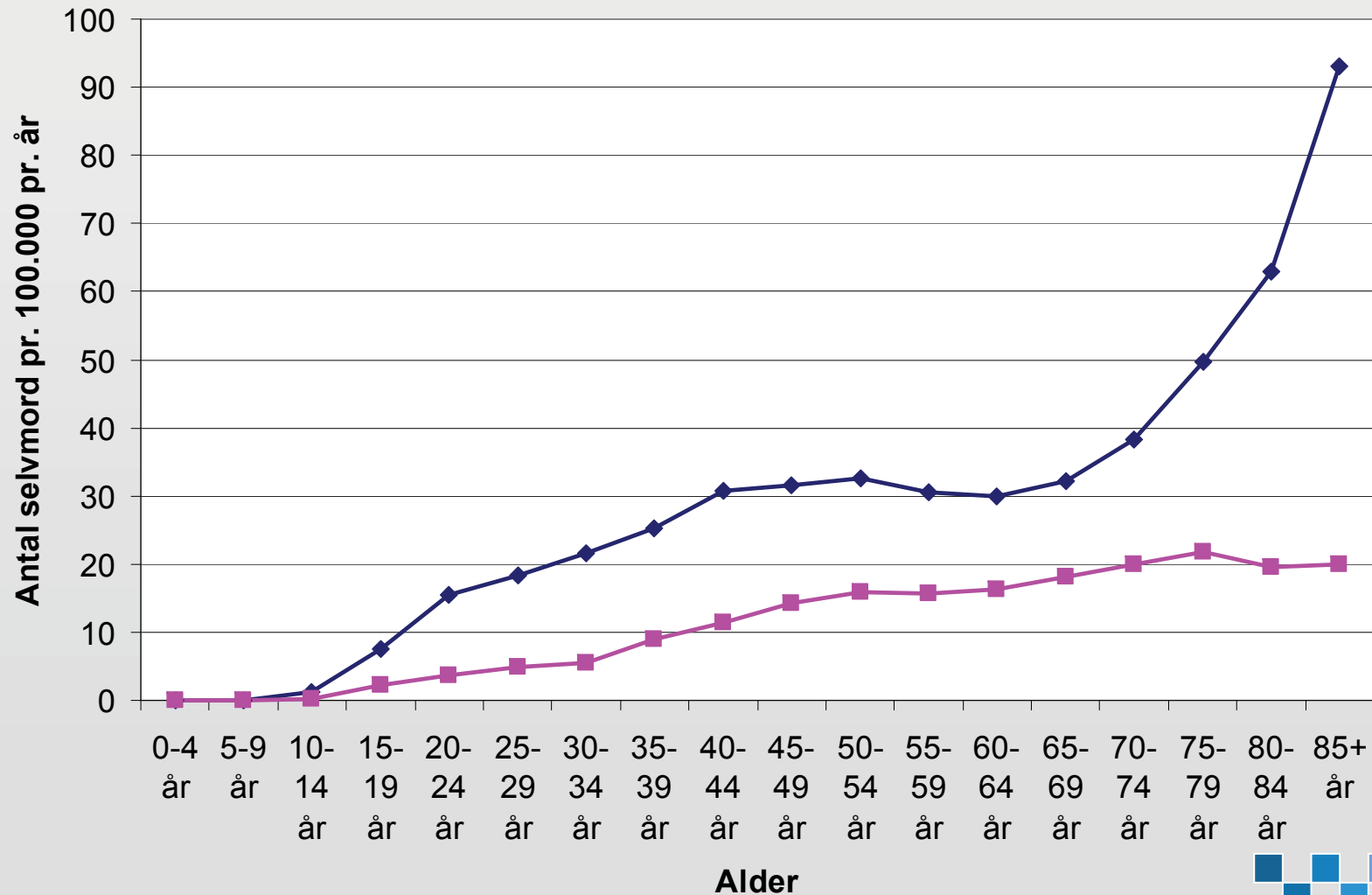
Registrerede selvmordsforsøg i Fyns amt, 1990-2007 (Kvinder)



Lilian Zøllner, Ph.D. og statistiker Børge Jensen
Centre for Suicide Research



Selv mord i Danmark, 1990-2006

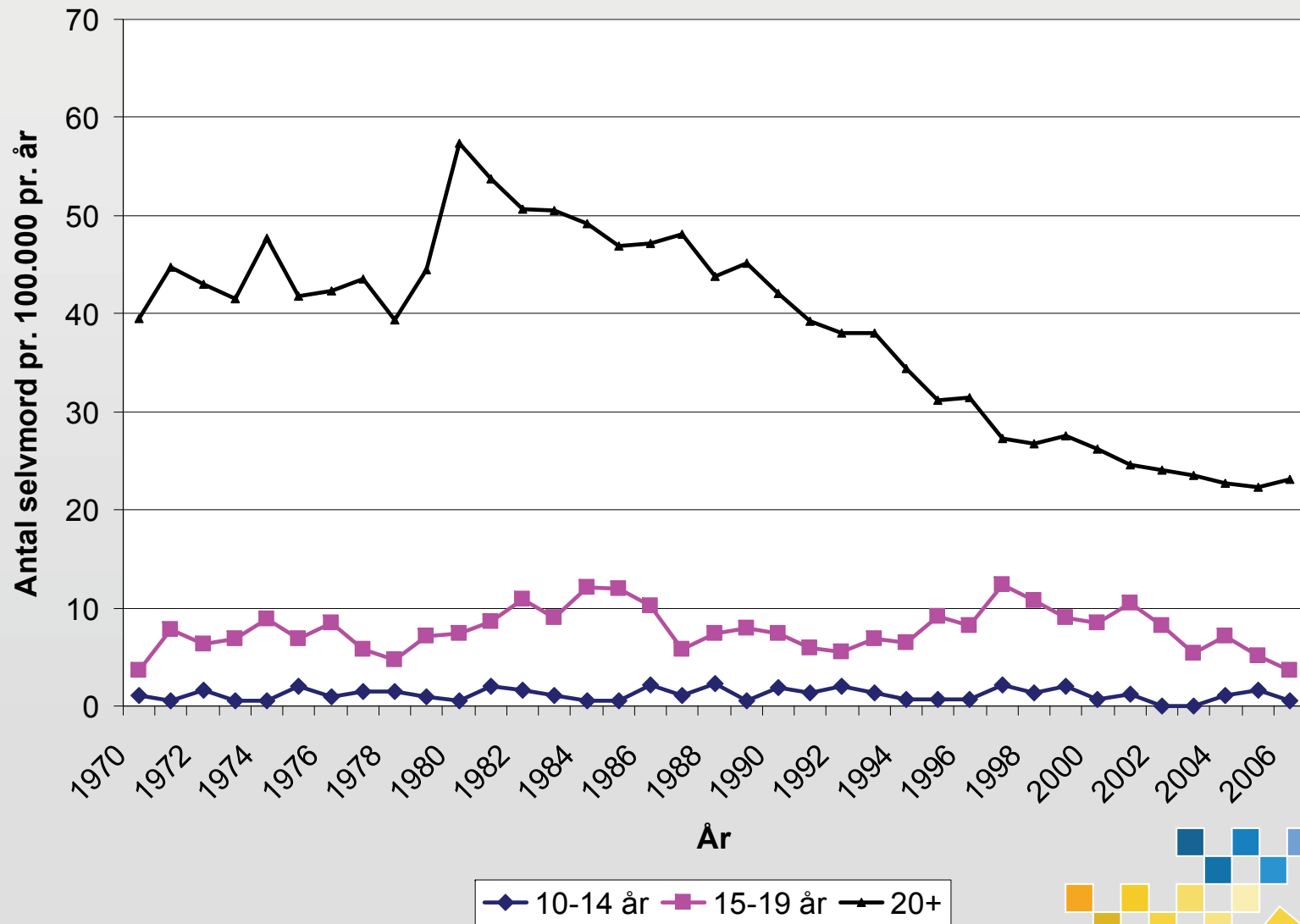


◆ Mænd ■ Kvinder

Lilian Zøllner, Ph.D. og statistiker Børge Jensen
Centre for Suicide Research



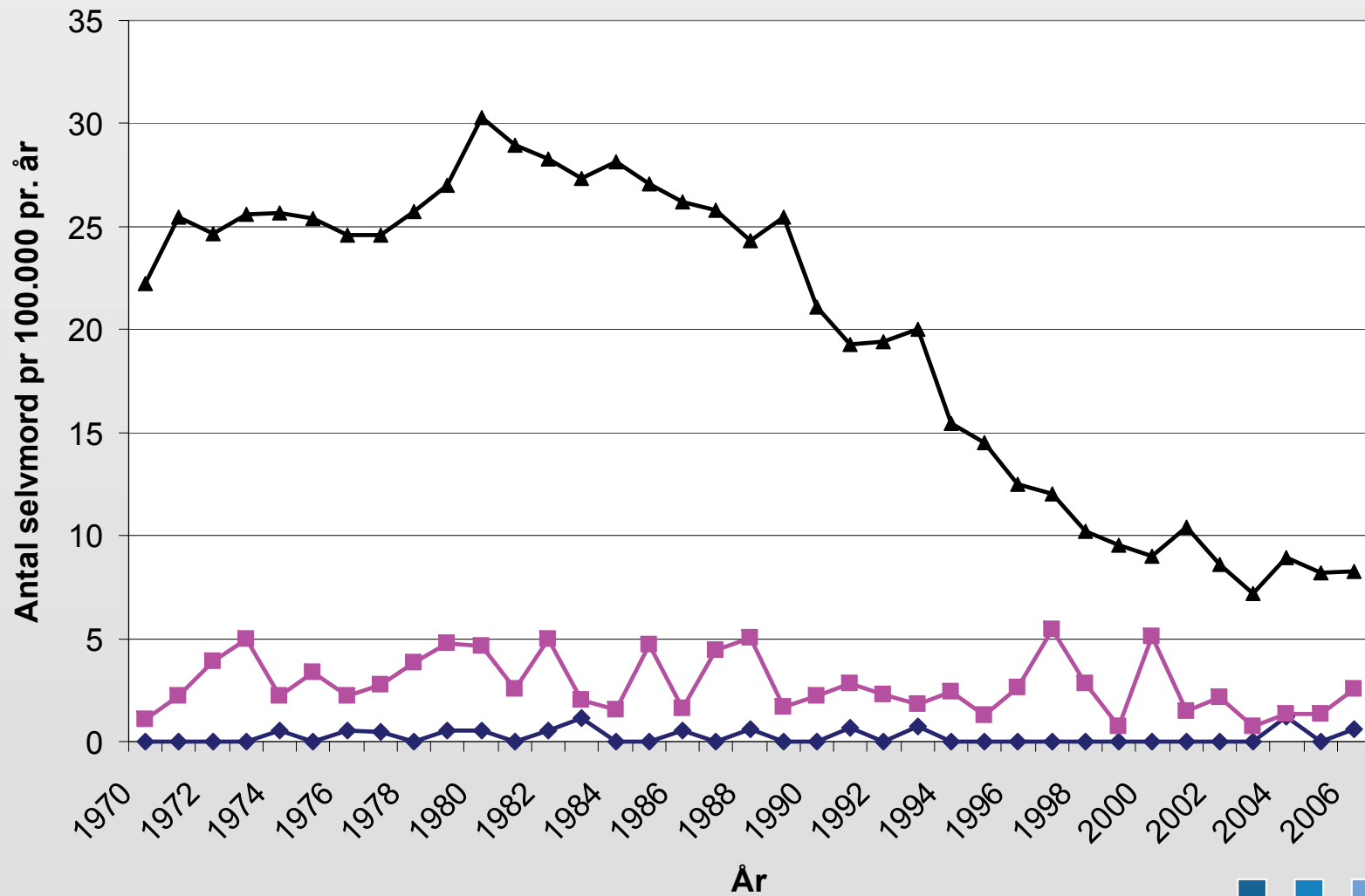
Selv mord i Danmark, 1970-2006 (Mænd)



Lilian Zøllner, Ph.D. og statistiker Børge Jensen
Centre for Suicide Research



Selv mord i Danmark, 1970-2006 (Kvinder)



◆ 10-14 år ■ 15-19 år ▲ 20+

Lilian Zøllner, Ph.D. og statistiker Børge Jensen
Centre for Suicide Research

